

WEBSITE AUF DEM ANDROID-GERÄT

mit anderen teilen

Lesezeichen anlegen

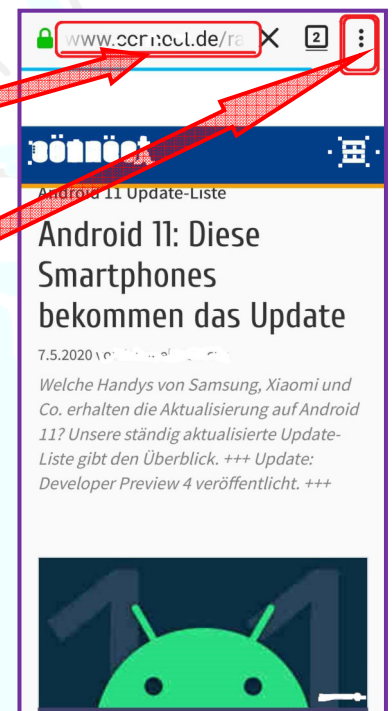
drucken

in PDF umwandeln und
speichern

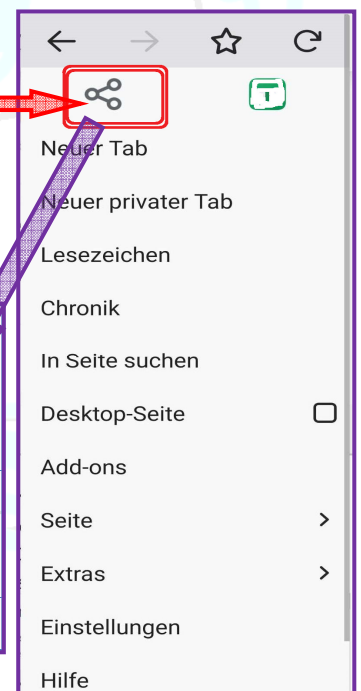
WEBSITE TEILEN

Sie machen die gewünschte Website im Internetbrowser auf.

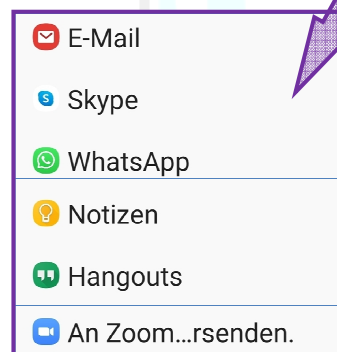
Oben rechts finden Sie sog. 3-Punkte-Menü.
Sie tippen dieses an



Im aufgerollten Menü finden Sie das Teilen-Symbol und tippen dieses an.



Es stehen Ihnen viele Medien fürs
Teilen/Versenden der
Webadresse (Link) zur Verfügung.

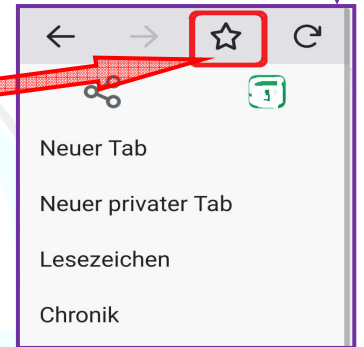



LESEZEICHEN ANLEGEN

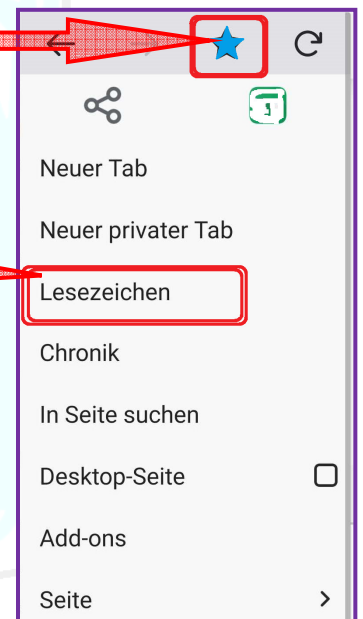
Über das 3-Punkte-Menü oben rechts können Sie auch ein Lesezeichen für die im Browser geöffnete Website anlegen.



Sie tippen die 3 Punkte an und im aufgerollten Menü in der oberen Leiste finden Sie ein Stern-Zeichen.



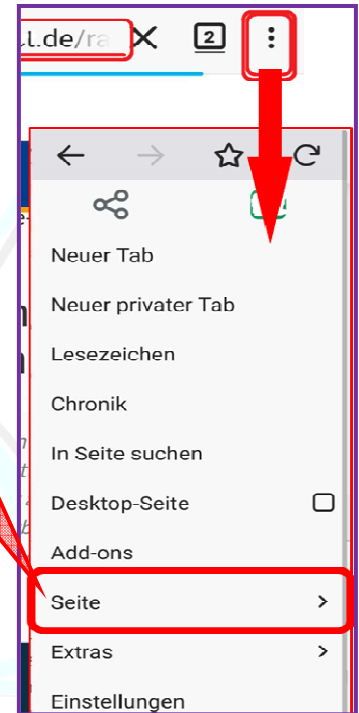
Sie tippen das Stern-Zeichen an, dieses ändert seine Farbe (wird blau) und somit ist das Lesezeichen angelegt.



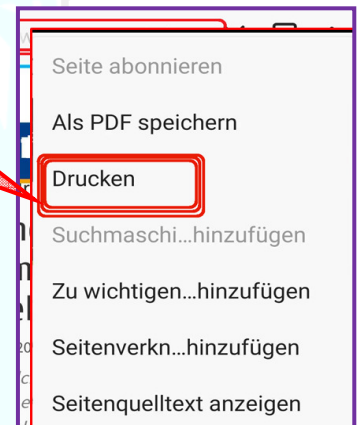
Unter Option „Lesezeichen“ finden Sie die bemerkte Website wieder und könne diese jederzeit öffnen ohne lange suchen zu müssen.

 WEBSITE DRUCKEN

Im 3-Punkte-Menü unter Option „Seite“ > gelangen Sie u.a. zu den Druck- und Speicherung-Funktionen.

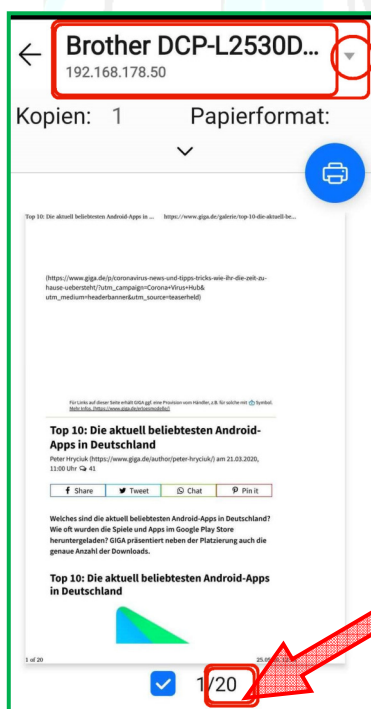


Wählen Sie jetzt die Option „Drucken“, falls Sie den Inhalt der aktuell geöffneten Website gedruckt haben möchten.



Wenn Ihr Smartphone/Tablet mit einem WLAN-fähigen Drucker verbunden ist, dann

erscheint dessen Name ganz oben. Sollte Ihr Gerät mit mehreren Druckern verbunden sein, dann wählen Sie einen davon.



In der Druckvorschau sehen Sie die Zahl der Seiten in der Druckversion.

Zuerst blättern Sie das Dokument in der Vorschau durch und wählen die nicht benötigte Seiten ab, um den Papierverbrauch zu optimieren.

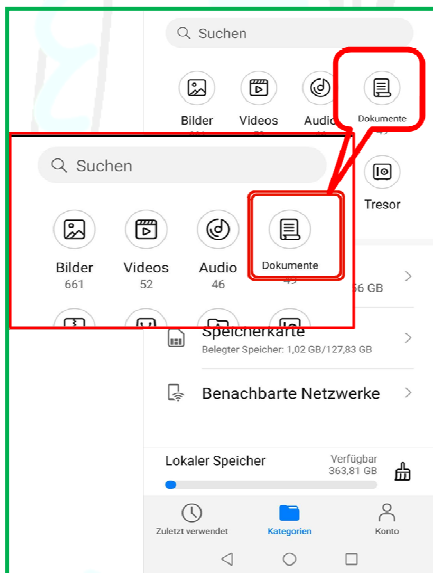
Zuletzt das Drucker-Symbol antippen. Das Dokument wird gedruckt.



WEBSITE IN PDF UMWANDELN

Um die gewünschte Website als PDF-Dokument zu speichern, gehen Sie wieder zum 3-Punkte-Menü und wählen dort die Option „Seite >“ wie es im Kapitel „Website drucken“ beschrieben.

Als nächstes wählen Sie die Option „Als PDF speichern“. Der Inhalt der Website wird als PDF-Datei im Ordner „(Meine) Dokumente“ gespeichert.



Mit Hilfe der Datei-Manager-App (Meine Daten, Dateien) finden

Sie die gerade gespeicherte PDF-Datei im Ordner „Dokumente“

FÜR ANDROID-INTERESSIERTE:
***** Fragen, Vorschläge, Hilfe:**
https://padlet.com/iryna_e/wwcfaq6msljolb1x